






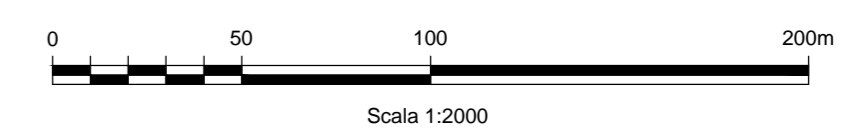
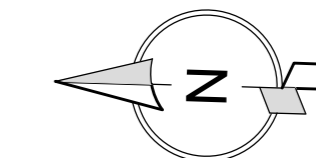


LEGENDA

-  CONFINI ZONE OPERATIVE
-  BINARI FERROVIARI
-  CONCENTRAZIONE DEL NUOVO EDIFICATO
-  CORRIDOIO INFRASTRUTTURALE DI AMBITO PORTUALE
-  CONFINI DELL'AMBITO PORTUALE
-  FASCIO FERROVIARIO
-  AREA STRALCIATA DAL PAD



AUTORITÀ DI SISTEMA PORTUALE DEL MAR TIRRENO SETTENTRIONALE



**PORTO DI LIVORNO**  
**PIANO ATTUATIVO**  
**AREE AUTOSTRADE DEL MARE E**  
**MULTIPURPOSE**

**MODIMAR**  
 MODIMAR S.r.l. - Via Monte Zebio, 40  
 00195 ROMA

Dott. Ing. Marco Tartaglioni  
 Dott. Ing. Fabio Mondini  
 Consulenza per lo studio trasportistico dei varchi:  
 Prof. Ing. Marco Petrelli

REV.	DATA
1	13/04/2018
2	14/09/2018
3	22/10/2018
4	22/05/2019
5	12/03/2020
6	07/04/2020
7	23/06/2020

**PLANIMETRIA**  
**DELLE AREE DI CONCENTRAZIONE**  
**DEL NUOVO EDIFICATO**

TAVOLA : **5**  
 SCALA : 1:2000