



Autorità di Sistema Portuale
del Mar Tirreno Settentrionale



**PORTI
DI
PORTOFERRAIO
RIO MARINA
CAVO**

2. Porti di Portoferraio/Rio Marina/Cavo - Movimento per tipologia di carico (ton)

TRAFFICO MERCE	2018	2017	DIFF.	DIFF. %
SBARCO				
Merci in contenitore	0	0	0	0,0%
Merci in colli e numero	0	0	0	0,0%
Merci su rotabili e Ro/Ro	1.421.053	1.327.168	93.885	7,1%
TOTALE MERCI VARIE	1.421.053	1.327.168	93.885	7,1%
Rinfuse Liquide	0	0	0	0,0%
Rinfuse Solide	0	0	0	0,0%
TOTALE MERCI RINFUSE	0	0	0	0,0%
TOTALE SBARCO	1.421.053	1.327.168	93.885	7,1%
IMBARCO				
Merci in contenitore	0	0	0	0,0%
Merci in colli e numero	0	0	0	0,0%
Merci su rotabili e Ro/Ro	1.341.793	1.253.618	88.175	7,0%
TOTALE MERCI VARIE	1.341.793	1.253.618	88.175	7,0%
Rinfuse Liquide	0	0	0	0,0%
Rinfuse Solide	0	0	0	0,0%
TOTALE MERCI RINFUSE	0	0	0	0,0%
TOTALE IMBARCO	1.341.793	1.253.618	88.175	7,0%
MOVIMENTO GENERALE				
Merci in contenitore	0	0	0	0,0%
Merci in colli e numero	0	0	0	0,0%
Merci su rotabili e Ro/Ro	2.762.846	2.580.786	182.060	7,1%
TOTALE MERCI VARIE	2.762.846	2.580.786	182.060	7,1%
Rinfuse Liquide	0	0	0	0,0%
Rinfuse Solide	0	0	0	0,0%
TOTALE MERCI RINFUSE	0	0	0	0,0%
TOTALE GENERALE	2.762.846	2.580.786	182.060	7,1%

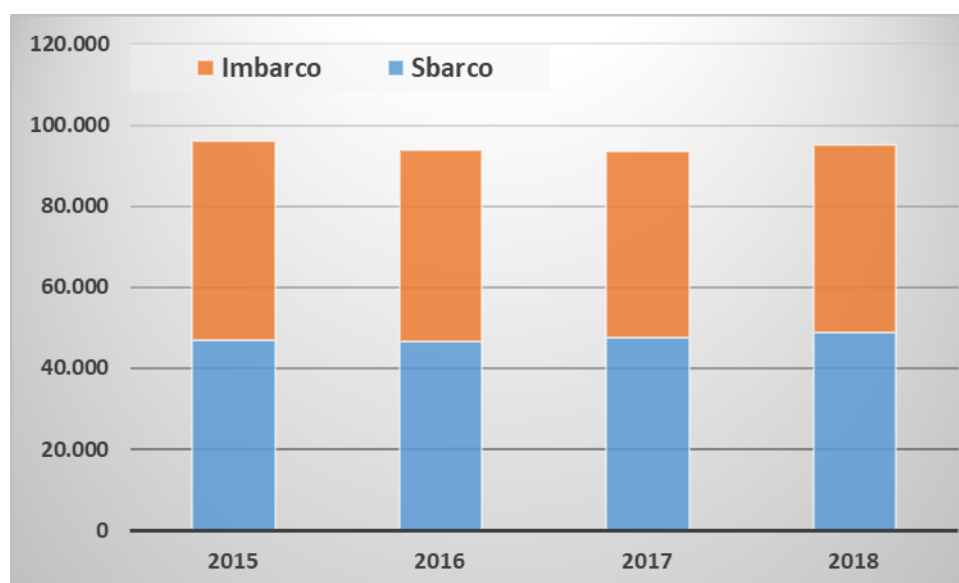
3. Porti di Portoferraio/Rio Marina/Cavo - Traffico mensile rotabili (mezzi commerciali)

Mesi	2018			2017			DIFFERENZA	
	Sbarco	Imbarco	TOTALE	Sbarco	Imbarco	TOTALE	DIFF.	%
Gennaio	3.043	2.868	5.911	2.627	2.622	5.249	662	12,6%
Febbraio	2.967	3.203	6.170	3.107	3.025	6.132	38	0,6%
Marzo	4.208	4.179	8.387	5.412	4.730	10.142	-1.755	-17,3%
Aprile	4.484	3.669	8.153	4.276	3.962	8.238	-85	-1,0%
Maggio	4.908	4.492	9.400	5.030	4.738	9.768	-368	-3,8%
Giugno	5.098	5.070	10.168	4.596	4.289	8.885	1.283	14,4%
Luglio	6.009	5.234	11.243	5.080	5.196	10.276	967	9,4%
Agosto	4.764	4.492	9.256	3.886	3.848	7.734	1.522	19,7%
Settembre	4.341	3.978	8.319	3.846	3.949	7.795	524	6,7%
Ottobre	3.540	3.644	7.184	3.795	3.891	7.686	-502	-6,5%
Novembre	2.958	3.005	5.963	3.158	3.067	6.225	-262	-4,2%
Dicembre	2.536	2.566	5.102	2.707	2.720	5.427	-325	-6,0%
TOTALE	48.856	46.400	95.256	47.520	46.037	93.557	1.699	1,8%

4. Porti di Portoferraio/Rio Marina/Cavo - Traffico rotabili serie storica (mezzi commerciali)

n° mezzi commerciali	2018	2017	2016	2015
Sbarco	48.856	47.520	46.686	47.083
Imbarco	46.400	46.037	47.010	48.915
Totale	95.256	93.557	93.696	95.998

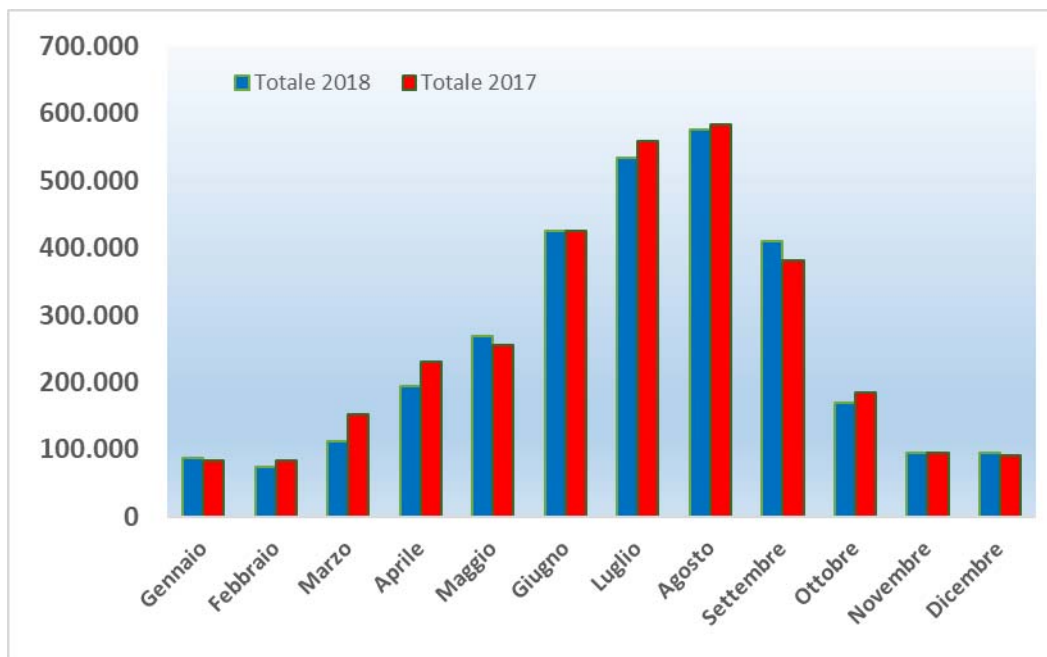
5. Porti di Portoferraio/Rio Marina/Cavo – Evoluzione del traffico rotabile (mezzi commerciali, serie storica)



6. Porti di Portoferraio/Rio Marina/Cavo - Traffico mensile passeggeri traghetti (unità)

Mesi	2018	2017	Var. ass.	Var. %
Gennaio	87.272	83.811	3.461	4,1%
Febbraio	74.318	83.011	-8.693	-10,5%
Marzo	113.299	152.004	-38.705	-25,5%
Aprile	194.611	230.782	-36.171	-15,7%
Maggio	269.372	255.751	13.621	5,3%
Giugno	425.649	426.231	-582	-0,1%
Luglio	533.771	558.276	-24.505	-4,4%
Agosto	575.430	582.869	-7.439	-1,3%
Settembre	409.852	382.300	27.552	7,2%
Ottobre	170.228	185.742	-15.514	-8,4%
Novembre	94.691	95.757	-1.066	-1,1%
Dicembre	96.174	91.466	4.708	5,1%
Totale	3.044.667	3.128.000	-83.333	-2,7%

7. Porti di Portoferraio/Rio Marina/Cavo - Traffico mensile passeggeri traghetti (unità)



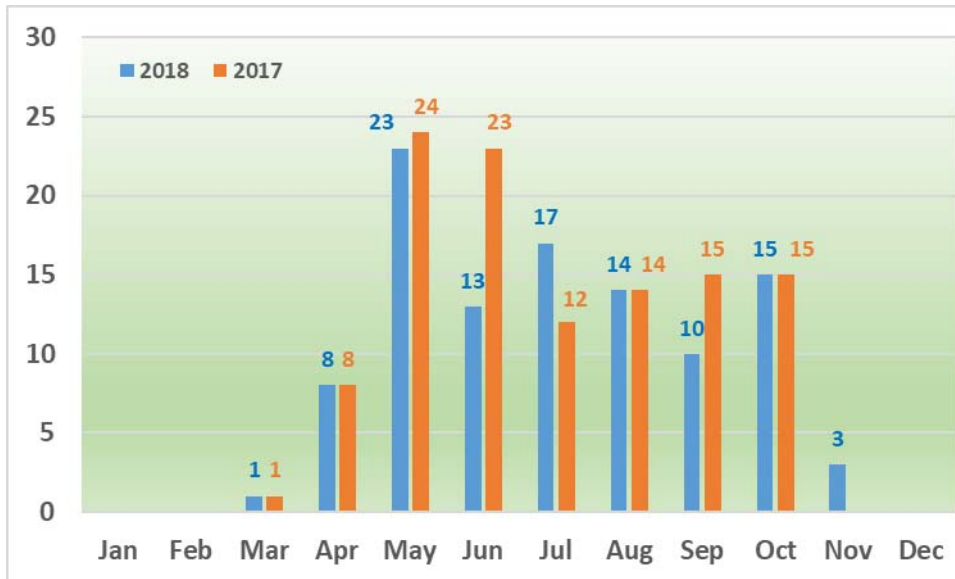
8. Porti di Portoferraio/Rio Marina/Cavo – Traffico mensile crocieristico (unità, navi)

Mesi	2018		2017		Variazioni assolute e percentuali			
	Pax	Navi	Pax	Navi	Pax	%	Navi	%
Gennaio	0	0	0	0	0	0,0%	0	0,0%
Febbraio	0	0	0	0	0	0,0%	0	0,0%
Marzo	50	1	47	1	3	6,4%	0	0,0%
Aprile	1.870	8	1.237	8	633	51,2%	0	0,0%
Maggio	7.056	23	6.188	24	868	14,0%	-1	-4,2%
Giugno	2.212	13	5.161	23	-2.949	-57,1%	-10	-43,5%
Luglio	4.978	17	2.891	12	2.087	72,2%	5	41,7%
Agosto	2.245	14	7.263	14	-5.018	-69,1%	0	0,0%
Settembre	3.375	10	3.785	15	-410	-10,8%	-5	-33,3%
Ottobre	4.187	15	3.252	15	935	28,8%	0	0,0%
Novembre	442	3	0	0	442	0,0%	3	0,0%
Dicembre	0	0	0	0	0	0,0%	0	0,0%
Totale	26.415	104	29.824	112	-3.409	-11,4%	-8	-7,1%

9. Porti di Portoferraio/Rio Marina/Cavo - Traffico mensile percentuale crocieristi 2018



10. Porti di Portoferraio/Rio Marina/Cavo - Traffico mensile navi da crociera 2018 /2017



11. Porti di Portoferraio/Rio Marina/Cavo - Traffico mensile crocieristi 2018 per scalo (unità)

